






Euro Extra 20

| | |
|--------------------|--|
| ТИП | Водоразбавляемая краска для стен и потолка с умеренной и повышенной влажностью. Предназначена для окраски стен и потолков в помещениях с умеренной и повышенной влажностью: кухня, ванная комната, санузел, прачечная и т.д. по бетонным, кирпичным, оштукатуренным, зашпатлеванным поверхностям, гипсокартону, древесностружечным и древесноволокнистым плитам, обоям под окраску, подходит для окраски радиаторов. |
| ОБЛАСТЬ ПРИМЕНЕНИЯ | В сухих помещениях можно наносить на старую алкидную и масляную краску. Устойчива к воздействию пара от бытовых приборов (чайника, пароварки) и образованию конденсата, защищает от плесени и грибка. Может использоваться в детских учреждениях и помещениях административной группы лечебно-профилактических учреждений. |
| ОБЪЕКТЫ ПРИМЕНЕНИЯ | Предназначена для окраски стен и потолков во влажных помещениях, в том числе в ванных комнатах. |
| ТЕХНИЧЕСКИЕ ДАННЫЕ | <div style="display: flex; justify-content: space-around; align-items: center;">  <div style="display: flex; gap: 5px;"> <div style="border: 1px solid black; padding: 2px;">KIILTÄVÄ GLOSS</div> <div style="border: 1px solid black; padding: 2px;">HIMMEÄ MATT</div> </div>     <div style="border: 1px solid black; padding: 2px;">6 m²/l</div> <div style="border: 1px solid black; padding: 2px;">11 m²/l</div> </div> |
| Базис | А и С |
| Цвета | Колеруется в пастельные и насыщенные оттенки по каталогу цветов «Тиккурила Симфония». База А может также использоваться в качестве белой краски. |
| Степень блеска | Полуматовая |
| Расход | 9-11 м ² /л по ровной непитающей поверхности; 6-8 м ² /л по неровной впитывающей поверхности. |
| Тара | 0,9 л, 2,7л, 9 л. |
| Разбавитель | Вода |
| Способ нанесения | Наносится кистью, распылением или валиком. |
| Время высыхания | Время высыхания при 20±2С и относительной влажности воздуха 65±5% - 4 часа перед нанесением следующего слоя. Заданный уровень устойчивости покрытия к мытью достигается через 4 недели. |
| Стойкость к мытью | Краска образует покрытие, устойчивое к многократному интенсивному мытью с применением бытовых неабразивных моющих средств (1 класс стойкости к мокрому истиранию по стандарту ISO 11998/ DIN EN 13 300). Выдерживает более 10000 проходов щеткой по стандарту DIN 53778 T2 |
| Сухой остаток | около 46% в зависимости от цвета. |
| Плотность | около 1,1 - 1,3 кг/л |



[Увеличить](#)



Euro Extra 20

| | |
|--|--|
| Хранение | Защищать от мороза. Хранить и транспортировать при t выше 5°C в плотно закрытой таре, предохраняя от воздействия влаги, тепла и прямых солнечных лучей. Срок годности - 3 года со дня изготовления в не вскрытой заводской упаковке. |
| Сертификат соответствия Свидетельство о государственной регистрации | Сертификат соответствия Свидетельство о государственной регистрации |
| <hr/> ИНСТРУКЦИЯ ПО ПРИМЕНЕНИЮ | |
| Условия при обработке | Окрашиваемая поверхность должна быть сухой и чистой. Окрасочные работы проводить при температуре не ниже 5°C и относительной влажности воздуха не выше 80%. Неокрашенные поверхности: поверхность очистить от загрязнений, пыли и жира. Впитывающие и пористые поверхности рекомендуется грунтовать грунтовкой Euro Primer или Prof Base. При сплошном шпатлевании грунтование не требуется. Грунтование обязательно перед нанесением по пористым поверхностям и поверхностям, зашпатлеванным сухими строительными смесями. Во влажных помещениях поверхности, уже зараженные грибом или плесенью, предварительно обработать раствором для снятия плесени Homeenoisto. При нанесении на радиаторы отопления предварительно грунтовать их грунтовкой Rostex или Rostex Super Akva. Ранее окрашенные поверхности: С ранее окрашенной поверхности снять скребком отслаивающуюся краску и всю поверхность отшлифовать, пыль удалить. Во влажных помещениях заплесневелые участки обработать раствором для снятия плесени Homeenoisto. Меловую побелку или известковую краску полностью удалить, после чего промыть поверхность водой с моющим средством Maalipesu, а затем чистой водой и просушить. Неровности и дефекты зашпатлевать шпатлевкой Euro Filler. После высыхания поверхность отшлифовать, пыль удалить, грунтовать грунтовкой Euro Primer. |
| Предварительная подготовка | Краску перед применением перемешать, при необходимости разбавить водой: не более 5% по объёму при нанесении кистью или валиком, либо не более 10% при нанесении распылением. Во избежание различий в оттенке использовать краску одной партии. Краску наносить в два слоя. При необходимости не ранее, чем через 1 месяц с момента покраски: |
| Окраска | очистите поверхность нейтральным (pH 6 – 8) раствором моющего средства с использованием мягкой щетки или губки. Особо грязные поверхности очистите при помощи слабого щелочного (pH 8-10) раствора для мытья с использованием мягкой щетки или губки. Остатки раствора |
| Уход | |



Euro Extra 20

смыть водой с помощью губки. После очистки поверхность не должна оставаться мокрой. После окраски с поверхностью следует обращаться аккуратно, так как покрытие достигает конечной твердости в обычных условиях спустя 1 месяц. Если поверхность придется очищать вскоре после окраски, выполните это без лишних усилий сухой или влажной мягкой губкой.

Предельная

величина EU VOC
(ЛОС) 2004/42/ЕС

Евро Экстра 20 содержит VOC (ЛОС) макс. 30 г/л.

ОХРАНА ТРУДА

Краска пожаро- и взрывобезопасна, не имеет неприятного запаха, не оказывает опасного воздействия на окружающую среду, не токсична. Избегать попадания в глаза, при попадании промыть большим количеством воды. Хранить в недоступном для детей месте. Проводить работы в проветриваемом помещении. Для защиты рук применять резиновые перчатки. Не смешивать с другими красками и растворителями.

ОХРАНА

ОКРУЖАЮЩЕЙ

СРЕДЫ И

УТИЛИЗАЦИЯ

ОТХОДОВ

ТРАНСПОРТИРОВКА-

После использования тару утилизировать как бытовые отходы. Остатки краски не выливать в канализацию и водоемы.

Приведённая выше информация основана на лабораторных испытаниях, практическом опыте и представлена во всей доступной нам полноте. Качество продукции обеспечивается системой качества компании, соответствующей международным стандартам ISO 9001 и ISO 14001.

Будучи исключительно производителем, мы не имеем возможности контролировать условия использования нашей продукции или те многочисленные факторы, которые влияют на её эксплуатацию. Мы не несём ответственности за какой-либо ущерб, связанный с применением продукта не по назначению или нарушением требований инструкции по эксплуатации. Наша компания также оставляет за собой право вносить изменения в вышеуказанную информацию без предварительного уведомления.

Выбрали продукт?

Найдите ближайший магазин в вашем городе

